

YHANTAGNING

**Gemensamt system för ansökan
och antagning till Yrkeshögskolan**

10 års erfarenhet samlas nu i ett gemensamt system

För den sökande

Från Yh-guiden till antagen i 4 enkla steg...

1

2



När du hittat en utbildning på yhguiden.se som verkar intressant, klicka på "lägg till" för att lägga utbildningen i din "kundvagn"

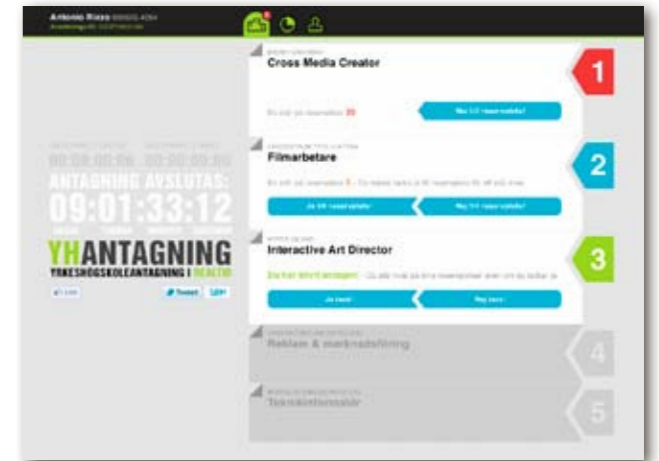
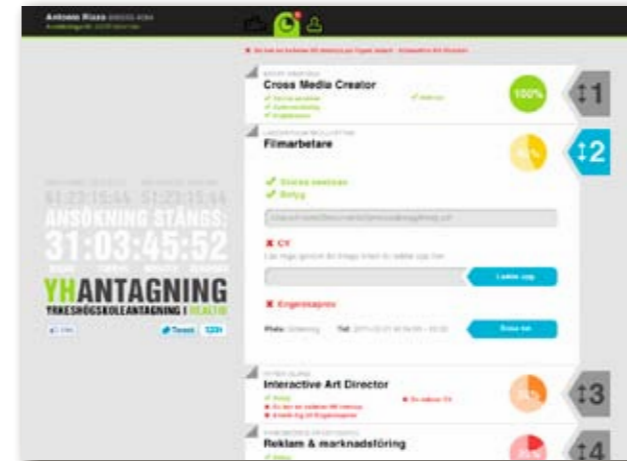
Välj vilken utbildning du vill söka i 1:a hand respektive 2:a hand osv. Välj dessutom vilken eller vilka urvalsgrupper du är behörig att söka till för respektive utbildning. Nu har du ansökt!

Alla utbildningar som är knutna till Yh-antagningen går att söka till direkt via yhguiden.se, som används av tio-tusentals ungdomar varje månad. Den sökande går från att vara intresserad av en utbildning till att faktiskt ha ansökt på bara några minuter. Länken till Yh-Guidens ansökningstjänst går dessutom att länka till via utbildarens egen hemsida.

Eftersom varje Yh-utbildnings behörighetskrav är unika så erbjuder Yh-antagningen total flexibilitet när det gäller särskilda behörigheter och urvalsgrupper. Yh-Guiden kan dessutom hjälpa till att ställa in alla behörighetskrav och urval utifrån Yh-myndighetens dokumentation om utbildningen.

3

4



I din personliga kontrollpanel får du en tydlig översikt över de utbildningar du har sökt och du kan ladda upp de dokument som styrker de behörigheter och urvalsgrunder som utbildningarna kräver.

När skolan har behandlat din ansökan så startar antagningen. Du ser nu vilken utbildning du har blivit antagen till och vilken reservplats du eventuellt ligger på. Genom att tacka "ja" till den utbildning du har blivit antagen till fyller du en plats.

Om en skola behöver kalla dig till ett särskilt prov eller en intervju så ser du dina kallelser i din kontrollpanel. För att din ansökan ska gå att behandla måste du ha laddat upp alla dokument som styrker dina behörigheter. Kontrollpanelen håller koll på vad du har laddat upp och vad du har kvar för respektive utbildning och urvalsgrupp.

Antagningen sker i realtid och din plats som reserv kan ändras från dag till dag. Genom att stå kvar som reserv på en utbildning har du chansen att bli antagen allt eftersom andra sökande tackar "nej" till sina antagna utbildningar.

Kontroll över antagningen

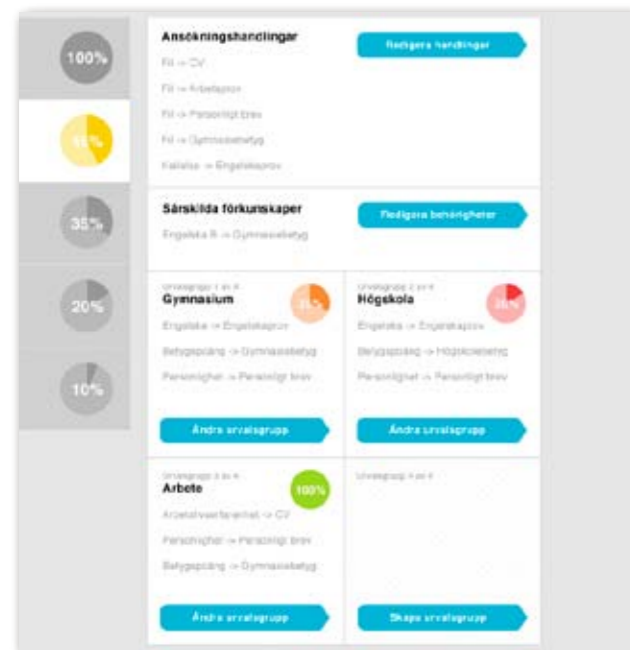
Yh-guiden garanterar en säker och rättvis antagning där alla sökande har samma förutsättningar att bli antagen till en utbildning de sökt. Varje sökande kan endast fylla EN plats bland alla utbildningar den har sökt vilket gör att utbildarna har för första gången full kontroll över sin antagning. Den sökande kan däremot stå på reservplats till ett flertal utbildningar och sorteringen av reservplatser behandlas automatiskt och korrekt i realtid. Allt för att den sökande och utbildaren ska ha en trygg och okomplicerad antagningsprocess.

Restplatser

Utbildningar som inte fyller alla sina platser i den ordinarie antagningsomgången ges möjlighet att marknadsföra sina restplatser till sökande som exempelvis inte har blivit antagna till liknande utbildningar inom ett viss geografiskt område.

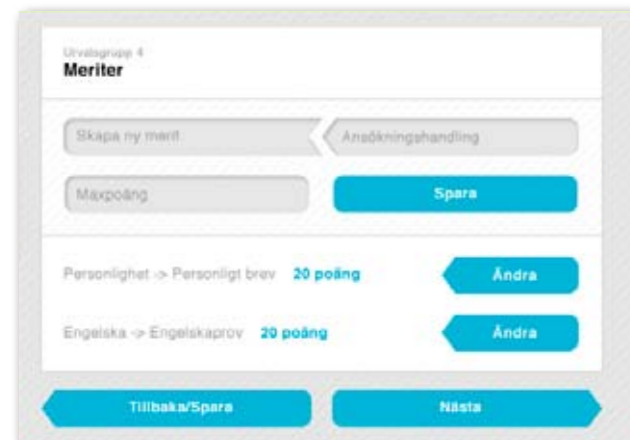
För utbildaren

Gör utbildningen ansökningsbar



Första gången du loggar in på Yh-antagningen så ligger alla dina utbildningar redan där.

Allt du som utbildare behöver göra är att ställa in vilka särskilda behörigheter utbildningen har, skapa de urvalsgrupper som den sökande kan bli antagen inom och vilka urvalsgrunder som finns inom urvalsgrupperna.



Med ett enkelt verktyg ställer du in hur de olika urvalsgrunderna är viktade i just din utbildning. Om behörighetskrav och urval inte förändras mellan åren så sparas alla inställningar till nästa antagningsomgång.

Allt för att underlätta det administrativa arbetet.

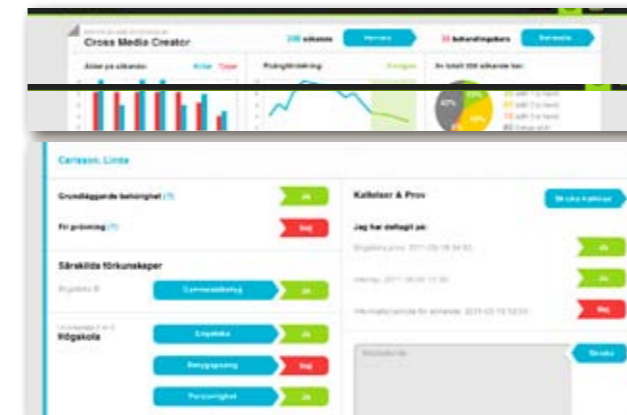
När alla behörigheter och urval är inställda så är din utbildning sökbar via yhguiden.se.



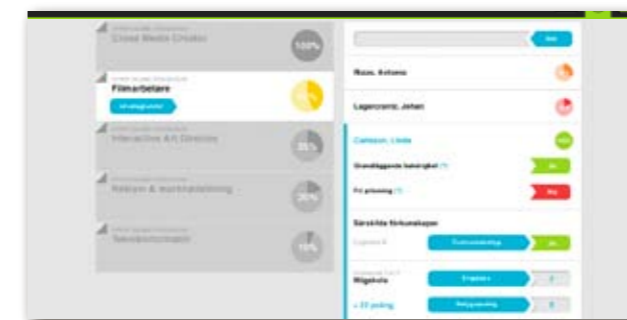
Vi hjälper dig

Om du vill ha hjälp att komma igång med att göra din utbildning sökbar så erbjuder Yh-guiden en uppstartstjänst där alla behörigheter och urval ställs in för din utbildning utan att du som utbildare behöver göra någonting.

Hantera och behandla dina ansökningar



När ansökningsperioden är igång så kan du som utbildare i realtid följa hur många som söker till din utbildning och löpande se statistik på hur sök-bilden ser ut.



Du kan på individnivå se hur långt en sökande har kommit med sin inlämning, kalla till prov och intervjuer samt skicka meddelanden.

Du kan löpande behandla varje ansökandes behörighetsunderlag så att du i god tid kan planera och delegera arbetsuppgifter inom antagningsprocessen.

Lätt att fördela arbetet

Varje utbildare har rätt till flera personliga användarkonton med olika behörighetsgrader för att enkelt kunna tilldela rätt person rätt uppgift.

Yh-myndigheten

Yh-antagningen följer Yh-myndighetens alla regler och förordningar så att du som utbildare kan känna dig trygg i din antagningsprocess. Yh-antagningen ger dessutom stöd för att spara antagningsinformationen under flera år efter myndighetens krav.

Yh-docs

All information som Yh-myndigheten behöver till Yh-docs är förberett att exporteras direkt ur Yh-antagningen. Yh-guiden har en öppen dialog med Yh-myndigheten för att exporteringsmöjligheterna ska fungera så snart Yh-docs lanseras.

När ansökan är stängd och behandlingen av sökande är färdigställd är det dags för de antagna sökande att svara på sina antagningsbesked. Som utbildare kan du i realtid följa vilka antagna som tackat "ja" eller "nej" till beskedet hur många som står i reserv och vilka som inte har tagit ställning till än. Varje antagen kan endast ta upp EN plats inom samtliga utbildningar den har sökt. Du som utbildare kan för första gången vara säker på att samma sökande inte har tackat ja till någon annan Yh-utbildning och kommer med största säkerhet dyka upp den första skoldagen.

Eftersom vi av erfarenhet vet att ingen klass blir exakt vad den var när den ordinare antagningen slutfördes, studenter hoppar av eller nya dyker upp, så ger Yh-antagningen möjligheten att justera klasslistorna som genererats genom antagningsprocessen. Utbildaren kan när som helst efter antagningen ändra, lägga till eller ta bort studenter så att systemet även efter den ordinare antagningen speglar verkligheten.

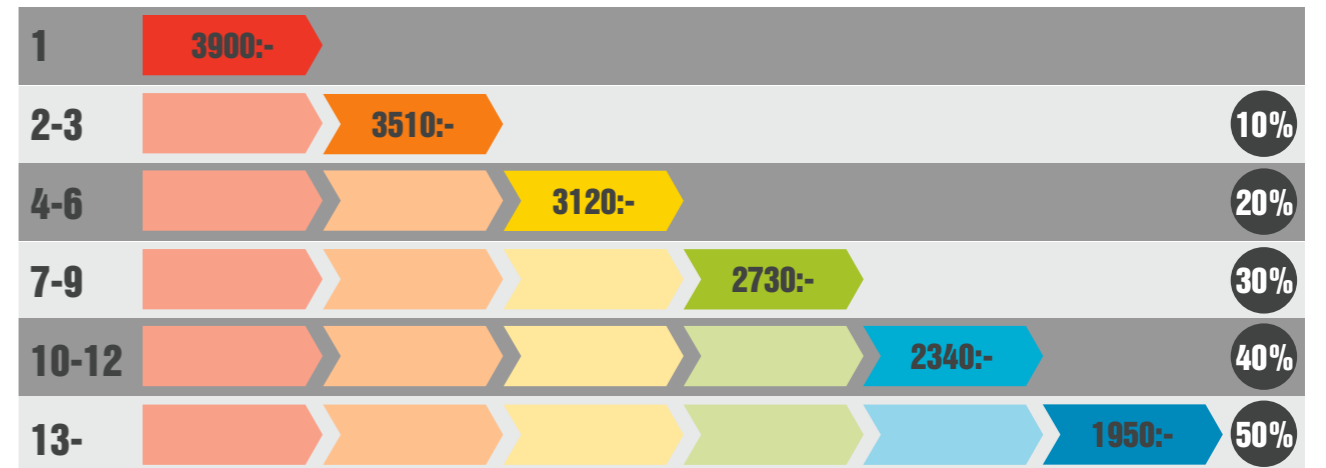
Fördelar för den sökande

- Möjligheten att söka till ett stort antal utbildningar på ett ställe
- Webbaserad ansökning och antagning
- Användarvänliga verktyg för ansökan och antagning
- Enkelt att söka till fler utbildare samtidigt
- Full kontroll över ansökningsprocessen via kontrollpanel
- Möjligheten att bifoga handlingar digitalt
- Möjligheten att boka tid för prov och intervjuer
- Möjlighet att följa antagningsprocessen i realtid
- Korrekt och rättvis reservplatshantering
- Garanterad plats vid besked om antagning

Fördelar för utbildaren

- Sökbara utbildningar direkt via yhguiden.se
- Gemensam ansökningsperiod
- Gemensam antagningsprocess
- Automatisk synkronisering med yhguiden.se
- Webbaserat system
- Användarvänligt administrationsverktyg
- Stöd för fler administratörer
- Full översikt över de sökande
- Valmöjligheter att administrera övergripande och på individnivå
- Följer Yh-myndighetens direktiv
- Stöd för Yh-docs

Klass



Antal klasser	Totalpris	Snittpris per styck	Rabatt
1	3 900:-		
2	7 410:-	3 705:-	10%
3	10 920:-	3 640:-	10%
4	14 041:-	3 510:-	20%
5	17 160:-	3 432:-	20%
6	20 260:-	3 377:-	30%
7	23 050:-	3 293:-	30%
8	25 700:-	3 213:-	30%
9	28 550:-	3 172:-	30%
10	30 870:-	3 067:-	40%
11	33 210:-	3 019:-	40%
12	35 550:-	2 963:-	40%
Följande klasser		1 950:- *	50%

*Styckpris per följande klass.

FRAMTIDSUTVECKLING

Kontaktperson: Magnus Rittnor, tel: 08-545 42 450
FramtidsUtveckling | Box 1207 | 131 27 Nacka Strand | info@framtid.se